

ГБОУ
СОШ № 14 «Центр образования»
г.о. Сызрань Самарской области

Структурное подразделение - «Детский сад №31»

ПРЕЗЕНТАЦИЯ-ВИКТОРИНА В СРЕДНЕЙ ГРУППЕ №1
«БЕЗОПАСНАЯ ПРОГУЛКА ПО УЛИЦАМ ГОРОДА»

ВОСПИТАТЕЛИ: ИЛЬИНА Н.В.
СЕЛЮНИНА Е.С.


Ребята отгадайте загадку?

- ▶ Лунтик пришёл к нам в гости и просит вас о помощи. Он оказался в нашем городе, заблудился и не знает как вести себя на улицах большого города. Поможем Лунтику?



► Мы с вами живем в огромном городе. Как он называется? В нём живёт очень много людей, а по улицам ездит много машин. Для того, чтобы люди и машины не мешали друг другу, придуманы специальные правила. Как эти правила называются?

► Дети: Правила дорожного движения.



► Ребята, сегодня я предлагаю вам прогуляться вместе с Лунтиком по улицам нашего города, и не просто так, а соблюдая правила безопасности



**Город, в котором с тобой мы живём,
Можно по праву сравнить с букварём.**

Вот она, азбука, над головой:


Знаки развешаны над мостовой.

Азбукой улиц, проспектов, дорог

Город даёт нам всё время урок.

Азбуку города помни всегда,

И не случится с тобою беда!



В городе много улиц, они тянутся в разных направлениях, иногда пересекаются. Вспомните, как называется место пересечения улиц?




На какие две части делится улица? Для чего предназначена проезжая часть, тротуар?

▶ Проезжая часть




▶ тротуар



Ребята, а кого называют
«пешеходом», «водителем»,
«пассажиром»?

пешеход



водитель



пассажир




Где и как переходят дорогу?

Зебра



Наземный переход



Подземный переход




Игра «Пешеходы».

Красный - ясно: путь опасный.

Жёлтый - тоже подожди!

А зелёный впереди означает: проходи!



Всё водителю расскажет,
Скорость верную укажет.
У дороги, как маяк,
Добрый друг -...

Дети: Дорожный знак.

Чтоб машины не спешили,
Шёл спокойно пешеход,
Помогать мы им решили-
Мы дежури́м круглый год.

Самый малый знак
дорожный –

Он стоит не просто так,
Будьте, будьте осторожны,
Соблюдайте каждый знак!



Какие виды знаков вы знаете?


Запрещающие



Указательные



Знаки сервиса



Чтоб тебе, дружок,
помочь
Путь пройти опасный,
Горим и день, и ночь,
Зелёный, жёлтый,
красный

Светофорное регулирование



Это что же? Ой-ой-
ой!

Переход здесь под
землёй!

Так смелей иди
вперёд,

Трусишь ты
напрасно!

Знай, что этот
переход

Самый безопасный!

Подземный переход



**Подземный
пешеходный переход**

В дождь и в ясную
погоду
Здесь не ходят
пешеходы.

Говорит им знак

одно:

*«Вам ходить
запрещено!»*

Движение пешеходов
запрещено



В этом месте
пешеход
Терпеливо
транспорт ждёт,
Он пешком устал
шагать,
Хочет пассажиром
стать

Место остановки
автобуса




Затихают все
моторы
И внимательны
шофёры,
Если знаки говорят:
*«Близко школа,
детский сад!»*

Знак «Дети»



Если нужно вам
лечиться,
Знак подскажет, где
больница,
Сто серьёзных
докторов
Там вам
скажут: «*Будь*
здоров!»

«БОЛЬНИЦА»



Знак ребят
предупреждает
От несчастья
ограждает:
«Переезд! Во всю
гляди!
За шлагбаумом
следи.»

Железнодорожный
переезд»



ВЫВЕСКИ
производство и монтаж
ra86.ru

Продолжаем
нашу прогулку.
Посмотрите, что
за знак
встретился на
нашем пути?

Опасность

С какими опасностями
мы можем встретиться
на улице?



Что за чудо –
длинный дом!

Пассажиров много в
нем.

Носит обувь из резины
И питается бензином.

Прежде чем нам проехать в автобусе,
давайте вспомним правила поведения в
общественном транспорте:


- Не отвлекайте водителя разговорами;
- Не высовывайся в окна транспорта;
- Не разговаривай громко – ты мешаешь другим;
- Не мусори в транспорте;
- Не толкай других пассажиров.

А сейчас давайте поиграем. Игра
«Автобус»



Дидактическая игра «Третий лишний».

- 1) 1) Автобус, троллейбус, грузовик. («Лишний» грузовик, потому что он возит грузы, а остальные виды – пассажиров.)
- 2) 2) Троллейбус, трамвай, вертолет. («Лишний» вертолет – это воздушный транспорт, а остальные – наземный.)
- 3) 3) Автомобиль, корабль, автобус. («Лишний» корабль, он относится к водному транспорту, а все остальные – к наземному.)
- 4) 4) Автобус, трамвай, троллейбус. («Лишний» автобус, так как у трамвая и троллейбуса есть дуги и они работают от электричества, а автобус заправляют бензином.)



Игра “Разрешается – запрещается”

(Если правило разрешается –хлопайте дружно в ладoshi, если запрещается- топайте ногами)

- ▶ - Играть на мостовой *(запрещается)*
- ▶ - Переходить улицы при зелёном сигнале светофора *(разрешается)*
- ▶ - Перебегать улицу перед близко идущим транспортом *(запрещается)*
- ▶ - Идти толпой по тротуару *(разрешается)*
- ▶ - Переходить улицу по подземному переходу *(разрешается)*
- ▶ - Переходить улицу при жёлтом сигнале светофора *(запрещается)*
- ▶ - Помогать старикам и старушкам переходить улицу *(разрешается)*
- ▶ - Велосипедистам цепляться за проезжие машины *(запрещается)*
- ▶ - Обходить стоящий у тротуара транспорт спереди *(запрещается)*
- ▶ - Идти по тротуару слева *(запрещается)*
- ▶ - Выбегать на проезжую часть дороги *(запрещается)*
- ▶ - Кататься на велосипеде, не держась за руль *(запрещается)*
- ▶ - Болтать и громко смеяться в транспорте *(запрещается)*
- ▶ - Уважать правила дорожного движения *(разрешается)*.

ИТОГ ЗАНЯТИЯ

▶ На этом наша прогулка по улицам города заканчивается. Я надеюсь, что вы будете все правила дорожного движения соблюдать.

▶ **Итог занятия:** Сегодня на занятии мы повторили основные правила, сигналы светофора, дорожные знаки. Какие вы молодцы, ребята! Вы хорошо знаете правила дорожного движения!

▶ Старайтесь быть предельно внимательными, чтобы не доставлять неприятности ни себе, ни близким вам людям

▶ Знаки важные дорожные -компас взрослых и ребят

▶ Дети! Будьте осторожны!

▶ Выполняйте, непременно все, что знаки говорят!

